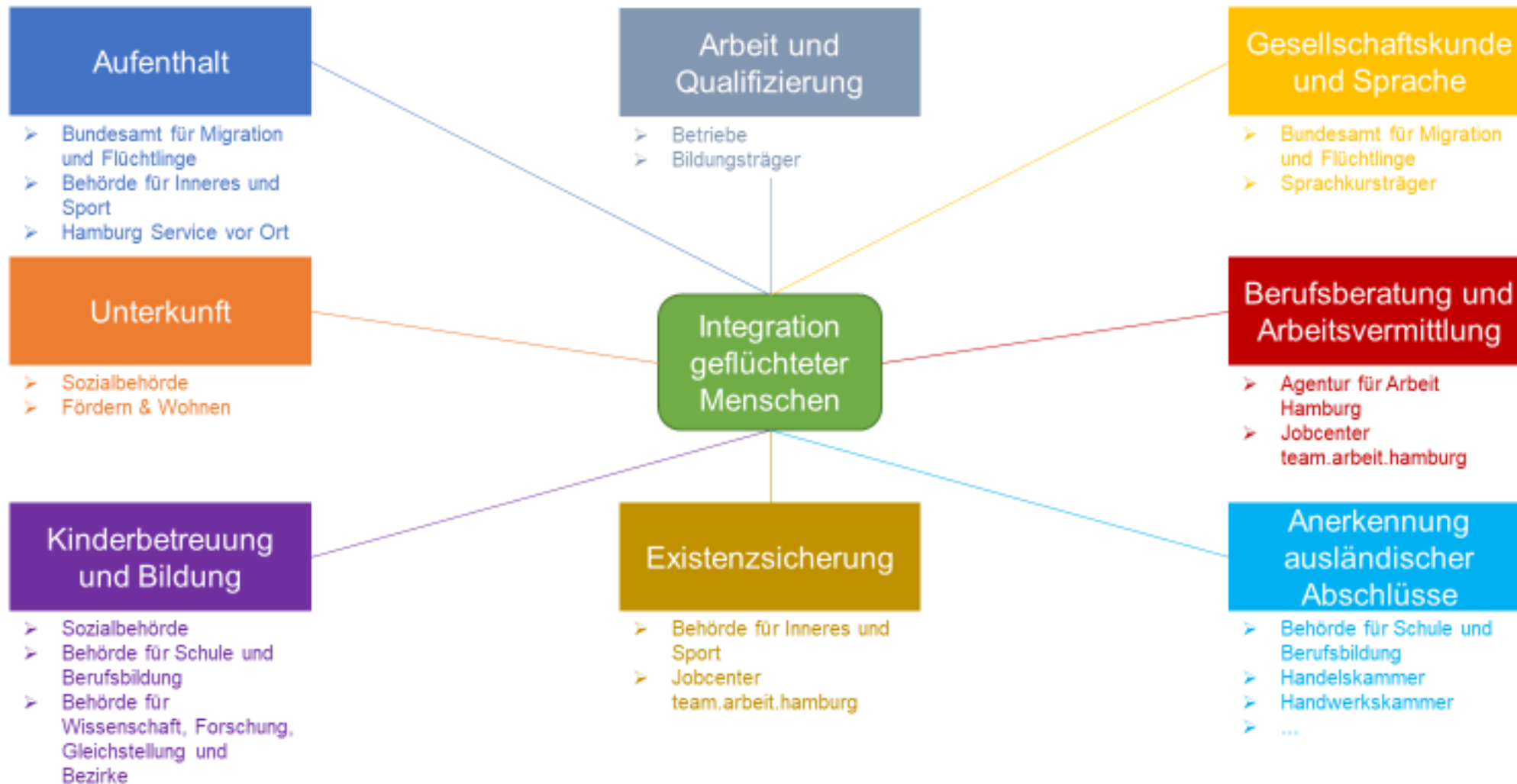




# Handout

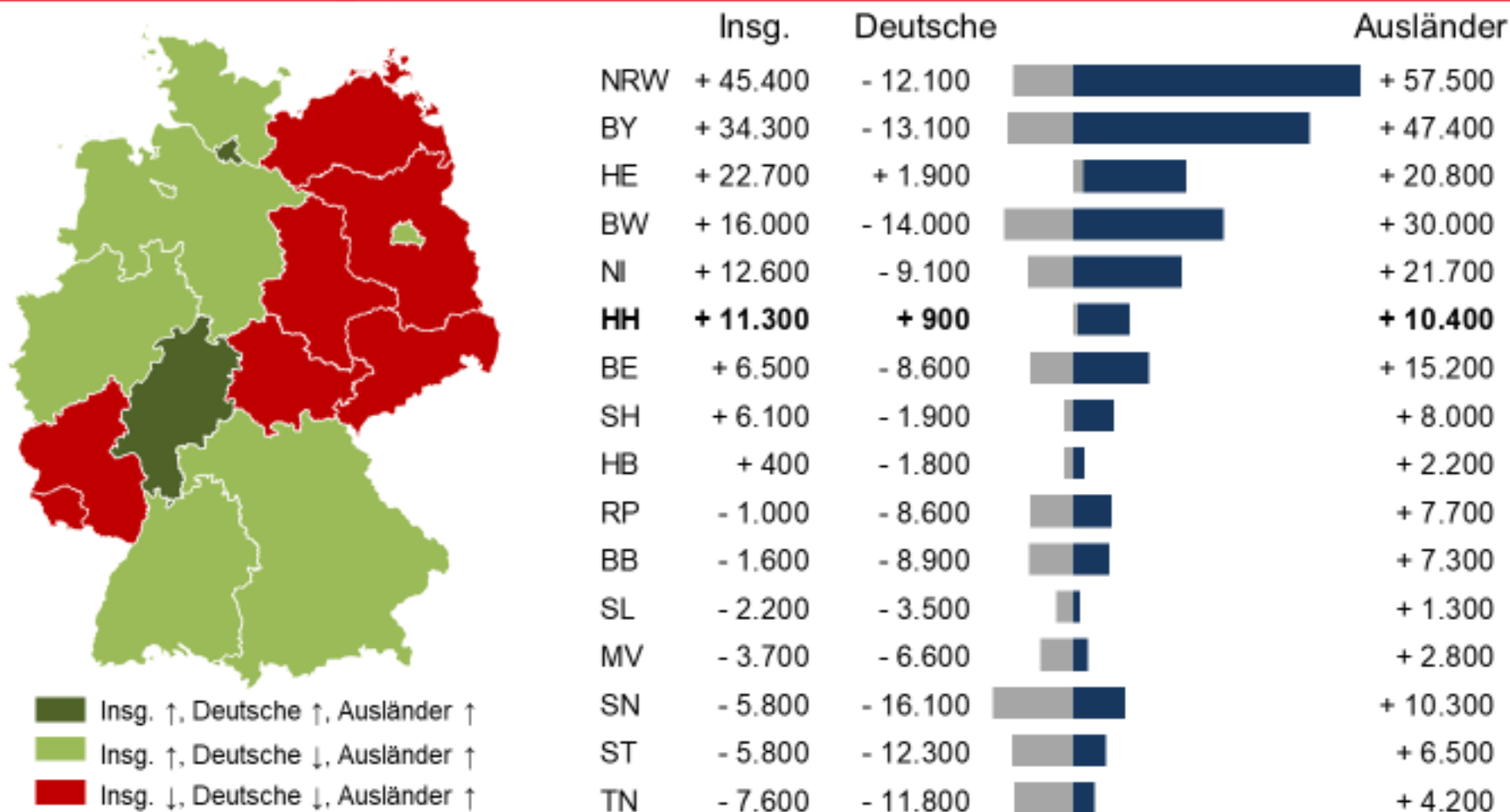
Jahrespressekonferenz am 17. Januar 2025




Nach Staatsangehörigkeiten und nach Bundesländern.

Anstieg in allen Bundesländern bei den ausländischen sv-Beschäftigten,


aber nur in Hessen und in Hamburg gab es auch einen Anstieg bei den deutschen sv-Beschäftigten!



## sozialversicherungspflichtig und ausschließlich geringfügig Beschäftigte der Top-8-Asylherkunftsländer



## sozialversicherungspflichtig und ausschließlich geringfügig Beschäftigte der Ukraine



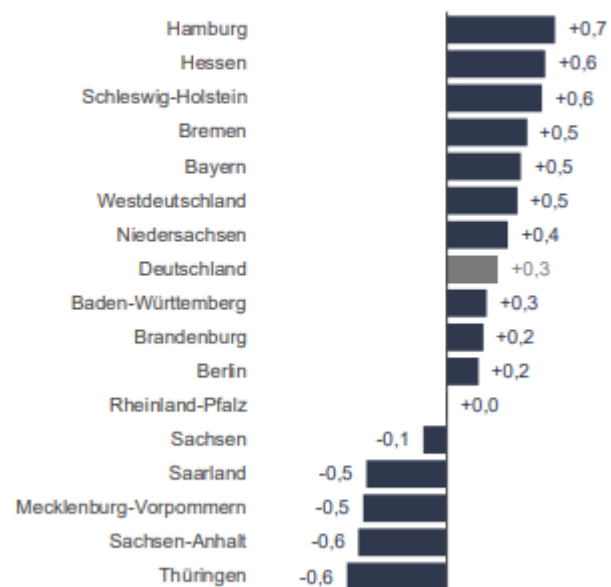
### Beschäftigte in Hamburg (insgesamt und mit Staatsangehörigkeit UKR bzw. 8 HKL):

#### Sozialversicherungspflichtig Beschäftigte nach Ländern

Veränderung gegenüber Vorjahr in Prozent

Deutschland und Länder

Oktober 2024



Vorläufige hochgerechnete Werte mit zwei Monaten Wartezeit.

Quelle: Statistik der Bundesagentur für Arbeit

	sv-pfl. Beschäftigte insgesamt	UKR				8 HKL			
		sv-pfl. und ausschließl. geringfügig Beschäftigte UKR	sv-pflichtig Beschäftigte UKR	ausschließlich geringfügig Beschäftigte UKR	erwerbstätige ELB UKR	sv-pflichtig und ausschl. geringfügig Beschäftigte 8 HKL	sv-pflichtig Beschäftigte 8 HKL	ausschließlich geringfügig Beschäftigte 8 HKL	erwerbstätige ELB 8 HKL
Jan 22	1.026.991	2.162	1.983	179	96	22.494	19.489	3.005	4.627
Feb 22	1.029.515	2.192	2.000	192	98	22.669	19.661	3.008	4.487
Mrz 22	1.031.612	2.293	2.091	202	101	22.993	19.965	3.028	4.417
Apr 22	1.033.307	2.802	2.541	261	95	23.342	20.243	3.099	4.390
Mai 22	1.036.640	3.328	2.940	388	97	23.708	20.490	3.218	4.477
Jun 22	1.038.507	3.750	3.259	491	420	24.105	20.744	3.361	4.437
Jul 22	1.035.113	4.237	3.653	584	545	24.487	21.059	3.428	4.410
Aug 22	1.048.996	4.627	4.003	624	654	25.126	21.752	3.374	4.437
Spt 22	1.055.246	4.922	4.239	683	749	25.518	22.071	3.447	4.570
Okt 22	1.058.008	5.050	4.385	665	781	25.772	22.271	3.501	4.568
Nov 22	1.061.503	5.235	4.521	714	832	25.834	22.318	3.516	4.577
Dez 22	1.057.148	5.346	4.639	707	828	25.771	22.179	3.592	4.519
Jan 23	1.055.161	5.470	4.751	719	829	25.575	21.919	3.656	4.507
Feb 23	1.058.099	5.580	4.827	753	841	25.872	22.200	3.672	4.379
Mrz 23	1.061.370	5.816	5.000	816	901	26.162	22.435	3.727	4.323
Apr 23	1.061.433	5.925	5.066	859	928	26.403	22.624	3.779	4.340
Mai 23	1.062.154	6.079	5.187	892	977	26.727	22.867	3.860	4.350
Jun 23	1.061.826	6.288	5.367	921	967	27.032	23.088	3.944	4.325
Jul 23	1.059.503	6.445	5.479	966	1.055	27.314	23.251	4.063	4.398
Aug 23	1.070.325	6.572	5.569	1.003	1.113	27.733	23.724	4.009	4.531
Spt 23	1.076.097	6.804	5.768	1.036	1.143	28.224	24.178	4.046	4.680
Okt 23	1.077.777	6.956	5.900	1.056	1.204	28.510	24.355	4.155	4.751
Nov 23	1.081.296	7.151	6.076	1.075	1.195	28.896	24.654	4.242	4.745
Dez 23	1.077.048	7.338	6.254	1.084	1.214	28.854	24.604	4.250	4.820
Jan 24	1.071.232	7.465	6.379	1.086	1.221	28.509	24.391	4.118	4.802
Feb 24	1.072.793	7.704	6.600	1.104	1.279	28.784	24.630	4.154	4.792
Mrz 24	1.073.254	7.899	6.767	1.132	1.372	29.059	24.791	4.268	4.809
Apr 24	1.073.700	8.159	6.997	1.162	1.462	29.391	25.058	4.333	4.829
Mai 24	1.074.000	8.359	7.158	1.201	1.577	29.706	25.280	4.426	4.902
Jun 24	1.073.152	8.603	7.350	1.253	1.689	29.972	25.392	4.580	4.944
Jul 24	1.067.400	8.800	7.500	1.300	1.815	30.200	25.600	4.600	4.999
Aug 24	1.076.300	9.100	7.800	1.300	1.902	30.800	26.200	4.600	5.094
Sep 24	1.084.200	9.500	8.200	1.300		31.000	26.500	4.500	
Okt 24	1.085.300	9.800	8.500	1.300		31.200	26.700	4.500	

Endgültige Werte liegen erst mit einer Wartezeit von sechs Monaten vor. Die letzten vier Monate sind hochgerechnete Werte. Quelle: Statistik der Bundesagentur für Arbeit, Beschäftigungsstatistik.

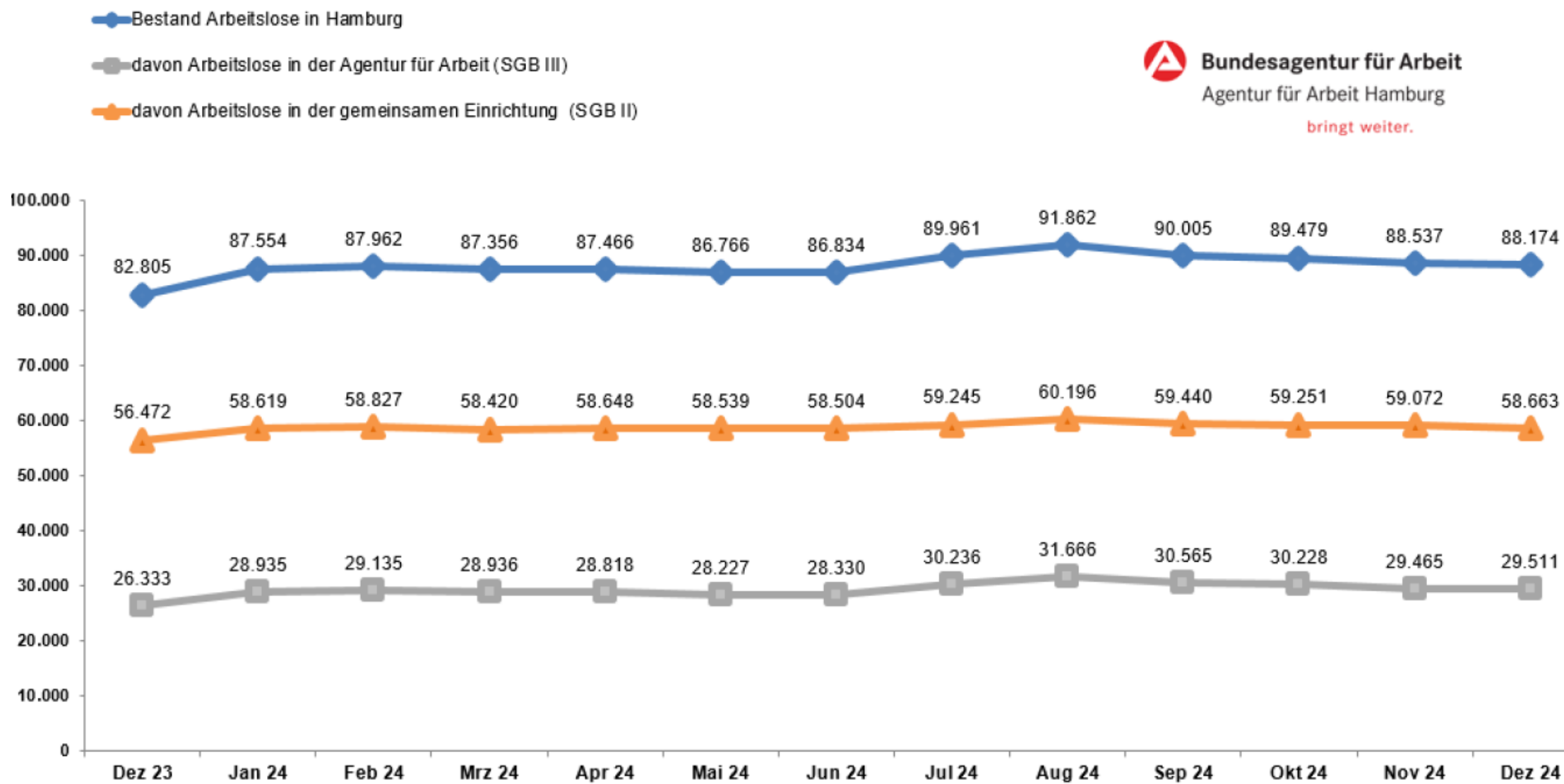
Links: [https://statistik.arbeitsagentur.de/SiteGlobals/Forms/Suche/Einzelheftsuche\\_Formular.html?nn=1523064&topic\\_f=beschaeftigung-sozbe-monatsheft-wz](https://statistik.arbeitsagentur.de/SiteGlobals/Forms/Suche/Einzelheftsuche_Formular.html?nn=1523064&topic_f=beschaeftigung-sozbe-monatsheft-wz),

[https://statistik.arbeitsagentur.de/SiteGlobals/Forms/Suche/Einzelheftsuche\\_Formular.html?topic\\_f=bst-hochrechnung-ukraine](https://statistik.arbeitsagentur.de/SiteGlobals/Forms/Suche/Einzelheftsuche_Formular.html?topic_f=bst-hochrechnung-ukraine) und [https://statistik.arbeitsagentur.de/SiteGlobals/Forms/Suche/Einzelheftsuche\\_Formular.html?topic\\_f=bst-hochrechnung-asyliherkunft](https://statistik.arbeitsagentur.de/SiteGlobals/Forms/Suche/Einzelheftsuche_Formular.html?topic_f=bst-hochrechnung-asyliherkunft). Erwerbstätige ELB UKR bzw. 8 HKL aus Datenportal Statistik Service Nordost – AM und Grusi im Überblick nach SGB II Gebietsstruktur.

# 1. Zahlen Daten Fakten

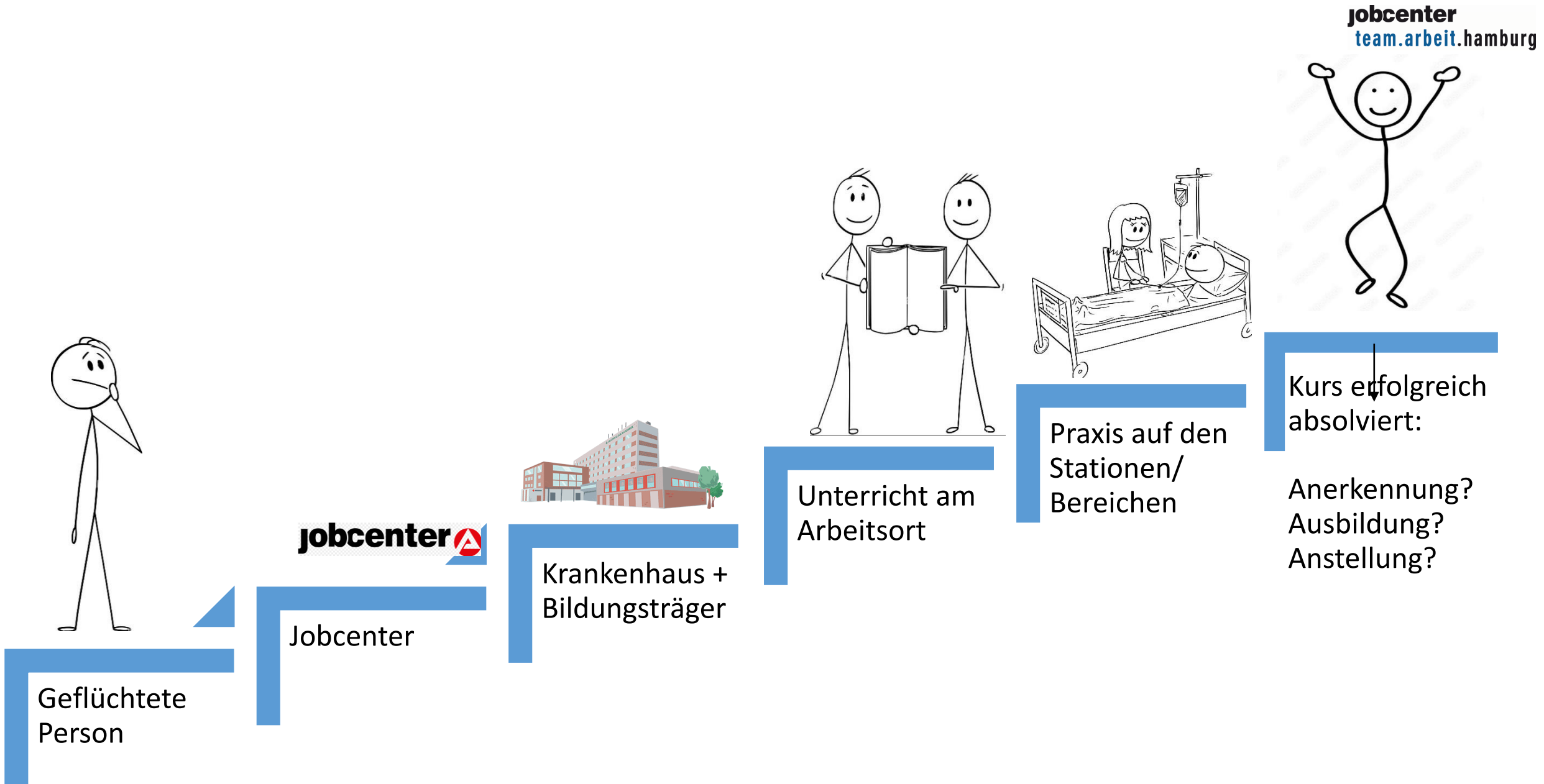
Entwicklung der Arbeitslosigkeit

jobcenter  
team.arbeit.hamburg



Quelle: Agentur für Arbeit Hamburg


# Wie funktioniert die Integration am Arbeitsplatz im Krankenhaus?



# Die Jobcenter-App – wer sie nutzt, hat es leichter!

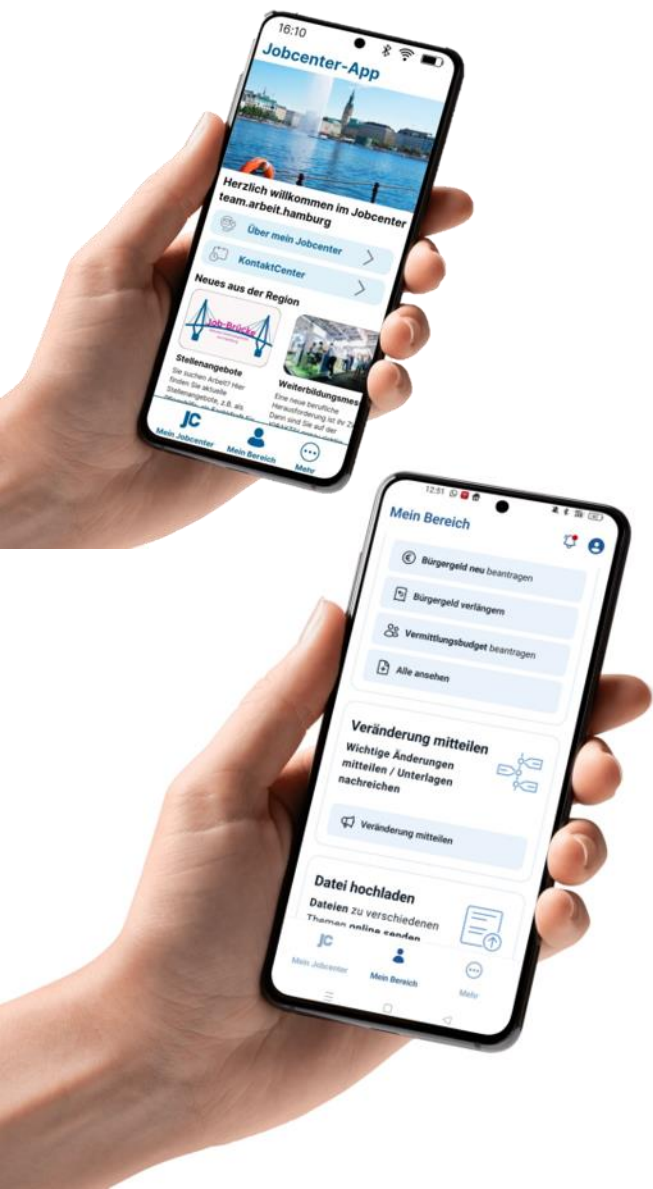
Über die Jobcenter-App können

- Termine direkt am jeweiligen Standort gebucht werden. Für die Kund:innen entfallen Wege zum Jobcenter sowie ggf. Wartezeiten vor Ort oder in der Schleife beim ServiceCenter - das spart Fahrtkosten und Zeit. Die Mitarbeiter:innen können sich besser auf das Beratungsgespräch vorbereiten und so die Beratungsqualität weiter steigern.
- Dokumente und Nachrichten direkt an das Jobcenter gesendet werden. Durch die Funktion im geschützten Bereich werden die Unterlagen ohne Zeitverzögerung in die jeweilige Fallakte übertragen und ein Bearbeitungsauftrag für den zuständigen Sachbearbeiter hinterlegt. Verzögerungen durch manuelle Zuordnung, Scanzeiten o.ä. entfallen.
- Daten aus digital übermittelten Erstanträgen teilautomatisiert in das Fachverfahren übernommen werden, was Zeit bei der Bearbeitung spart.





# Die Jobcenter-App – wer sie nutzt, hat es leichter!



## Bereich ohne Anmeldung

- **Termine im hamburgspezifischen KontaktCenter buchen!**  
Rund um die Uhr und mit nur wenigen Klicks einen Termin für Anliegensklärung buchen – telefonisch oder vor Ort, je nach gewähltem Anliegen.
- **Aktuelle Informationen über Neuigkeiten und Veranstaltungen.**  
Immer die neuesten Stellenangebote aus der Job-Brücke sehen und weitere Informationen zu Veranstaltungen, Messen und Arbeitgebertagen an einem Ort finden.

## Bereich mit Anmeldung

- Anträge direkt online stellen
  - Übersicht laufender Anträge, Bürgergeld neu beantragen, Bürgergeld verlängern, Vermittlungsbudget beantragen, Link-Out für weitere Online-Antragstrecken
- Veränderung einfach digital mitteilen
- Datei hochladen – direkt vom Smartphone den Verdienstnachweis oder Arbeitsvertrag abfotografieren und hochladen
- Nachrichten versenden und empfangen ohne Zeitverlust – so einfach wie eine E-Mail, aber datenschutzkonform und verschlüsselt direkt an die zuständige Ansprechperson
- Termine einsehen – Kein Beratungsgespräch mehr verpassen!
- Jobsuche einfach gemacht! Das Stellenportal der Agentur für Arbeit ist aus der App direkt erreichbar